



Guía de uso



Oficina

Hub de Información

Universidad Continental

Guía publicada con fines de usabilidad interna

Lima, 2021

Ediciones ENI

Es una plataforma en donde encontrarás libros de distintos ámbitos de la informática, ofimática, diseño, informática técnica, preparación para los exámenes de Microsoft, entre otros; y que permite la **lectura en línea y descarga por capítulos** de los libros.

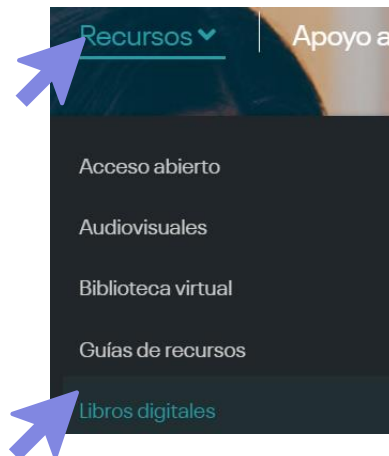
Está disponible para todos los miembros de la Comunidad Continental. Se consulta desde cualquier dispositivo con acceso a Internet.

¿Cómo ingresar a Ediciones ENI?

Accede a la página web del Hub de Información:

<https://hubinformacion.continental.edu.pe>


Despliega la pestaña **Recursos** y luego selecciona la opción **Libros digitales**:



Se solicitará validar tu correo institucional para verificar si eres integrante de la Comunidad Continental. Para más información te recomendamos revisar la Política de Confidencialidad y Protección de Datos Personales de la Universidad Continental en el siguiente enlace: <https://ucontinental.edu.pe/politica-de-privacidad/>. Ingresa tu correo institucional (...@continental.edu.pe) y la contraseña.



Debe iniciar sesión con sus credenciales @continental.edu.pe



Selecciona el logo de **Ediciones ENI**, accederás a la información general de esta plataforma.



Luego, debes hacer clic en **Ir al recurso** para acceder a la plataforma:



Brinda toda una colección de libros y manuales especializados en el campo de la informática. Para consultar esta biblioteca debe seguir los siguientes pasos:

Estudiantes Instituto:

- Usuario: código (por ejemplo: 11114845)
- Password: dni

Estudiantes Universidad:

- Usuario: código (por ejemplo: 46273811).
- Password: es la contraseña de su correo.

Docentes y administrativos:

- usuario: código (por ejemplo: jquispes).
- Password: es la contraseña de su correo.

Si tiene problemas para acceder a la plataforma, por favor solicite ayuda a través de los siguientes medios:

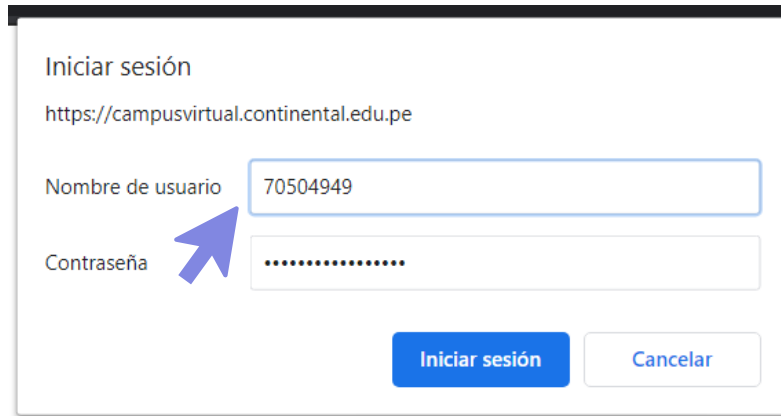
- **Estudiantes Universidad:** Centro de Atención Universitaria.
- **Estudiantes Instituto:** Secretaría de Coordinación.
- **Docente y Administrativos:** Mesa de Ayuda.



Ir al recurso

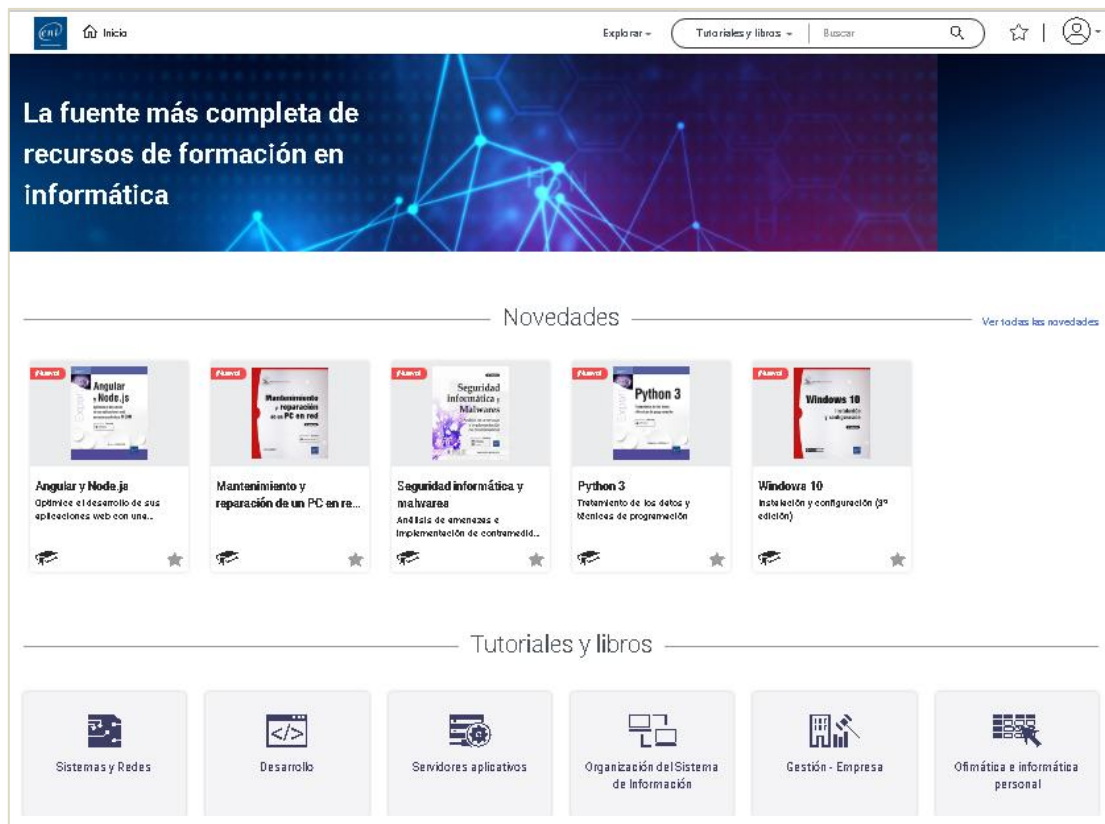
E ingresar las credenciales según sea el caso:

Por ejemplo, los estudiantes de la universidad deben ingresar su código (o número de DNI) y la contraseña que utilizan para su correo.



The screenshot shows a login form titled "Iniciar sesión" for the URL "https://campusvirtual.continental.edu.pe". It features two input fields: "Nombre de usuario" containing the number "70504949" and "Contraseña" with masked characters. A blue mouse cursor points to the password field. Below the fields are two buttons: "Iniciar sesión" (highlighted in blue) and "Cancelar".

¡Listo! Habrás accedido a **Ediciones ENI**. En el menú encontrarás el buscador, las novedades del mes, tutoriales y libros por colección.



The screenshot displays the ENI website interface. At the top, there is a navigation bar with the ENI logo, a home icon, and a search bar containing "Tutoriales y libros". Below the navigation bar is a large banner with the text "La fuente más completa de recursos de formación en informática" and a blue network graphic. The main content area is divided into two sections: "Novedades" and "Tutoriales y libros". The "Novedades" section features five book covers with titles: "Angular y Node.js", "Mantenimiento y reparación de un PC en red", "Seguridad informática y malware", "Python 3", and "Windows 10". The "Tutoriales y libros" section contains six category tiles: "Sistemas y Redes", "Desarrollo", "Servidores aplicativos", "Organización del Sistema de Información", "Gestión - Empresa", and "Ofimática e informática personal".

¡Importante!

Si luego de realizar los pasos indicados no puedes acceder a la plataforma, se recomienda ingresar al recurso desde una ventana de incógnito, mediante otros navegadores como Firefox, Explorer, Opera, etc., o borrar las cookies o el historial de búsqueda de tu navegador, y realizar los pasos nuevamente.

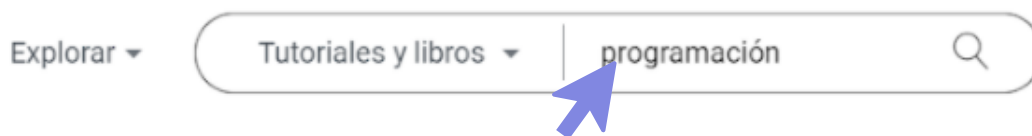
Si el inconveniente persiste, solicita ayuda a través de los siguientes medios:

- **Estudiantes de Universidad:** [Centro de Atención Soluciones](#)
- **Estudiantes de Instituto:** [Centro de Atención al Usuario](#)
- **Docente y Administrativos:** [Mesa de Ayuda](#)

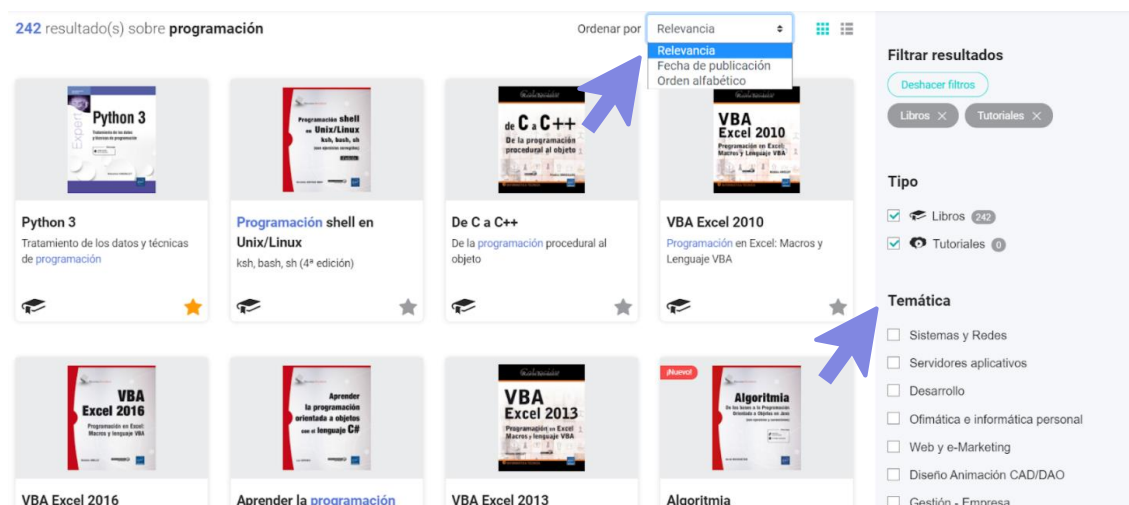
O comunícate con nosotros mediante el [Bibliotecario Virtual](#).

¿Cómo buscar un libro en Ediciones ENI?

En la caja de texto, digita el tema, título o autor, y haz clic en la lupa.



Como resultado, obtendrás una lista de libros de acuerdo con tu búsqueda. Usa los filtros para afinar tu búsqueda. Selecciona el libro de tu interés haciendo clic en la portada.



Busca palabras dentro del libro, navega por las páginas, por el índice de capítulos, agrega notas, descarga en PDF los capítulos o materiales complementarios (ejemplos, ejercicios, etc.).

Aprender la Programación Orientada a Objetos con el lenguaje Java

Inicio | Fecha de publicación: abril 2019

Los tipos primitivos

A los tipos primitivos solo les falta la etiqueta *100 % Objeto* para Java. Son «justo» contenedores de tamaños específicos que almacenan los valores «primitivos» y no tienen métodos. Los tipos «primitivos» incluyen los ocho tipos básicos presentes en la siguiente tabla:

Tipo	Tamaño en bits	Gama de valores
boolean	Depende del sistema	true o false
char	16 bits	0 a 65535
byte	8 bits	-128 a 127
short	16 bits	-32768 a 32767
int	32 bits	-2 ³¹ a 2 ³¹ -1

Generar PDF

Descarga el libro por capítulos, haciendo clic en el botón **Generar PDF**, obtendrás el capítulo a texto completo.

Los tipos primitivos

A los tipos primitivos solo les falta la etiqueta *100 % Objeto* para Java. Son «justo» contenedores de tamaños específicos que almacenan los valores «primitivos» y no tienen métodos. Los tipos «primitivos» incluyen los ocho tipos básicos presentes en la siguiente tabla:

Tipo	Tamaño en bits	Gama de valores
boolean	Depende del sistema	true o false
char	16 bits	0 a 65535
byte	8 bits	-128 a 127
short	16 bits	-32768 a 32767
int	32 bits	-2 ³¹ a 2 ³¹ -1
long	64 bits	-2 ⁶³ a 2 ⁶³ -1
float	32 bits	-3.40282347E+38 a 3.40282347E+38
double	64 bits	-1.79769313486231570E+308 a 1.79769313486231570E+308



Si tienes alguna duda o inconveniente para acceder a esta plataforma, comunícate con nosotros mediante el [Bibliotecario Virtual](#) por chat en vivo, llamada, videollamada, Facebook o al correo electrónico bibliotecariovirtual@continental.edu.pe.

¿Quieres conocer más sobre los recursos virtuales del Hub?

Revisa las [Guías de uso](#) y la sección de [Autoaprendizaje](#) para conocer más de los servicios y recursos del Hub.

Inscríbete a las capacitaciones desde el [Calendario](#) o [solicita una capacitación](#) según tu disponibilidad.



Te invitamos a visitar [Ediciones ENI](#)

