



DynaMed Plus[™]
EBSCO Health

Guía de uso



Oficina

Hub de Información

Universidad Continental

Guía publicada con fines de usabilidad interna

Lima, 2021

DynaMed Plus

Es una base de datos de **información clínica basada en evidencia**, diseñada para optimizar el tiempo de respuesta, incluye temas en medicina de emergencia, enfermedades infecciosas, oncología, ginecología, entre otros.

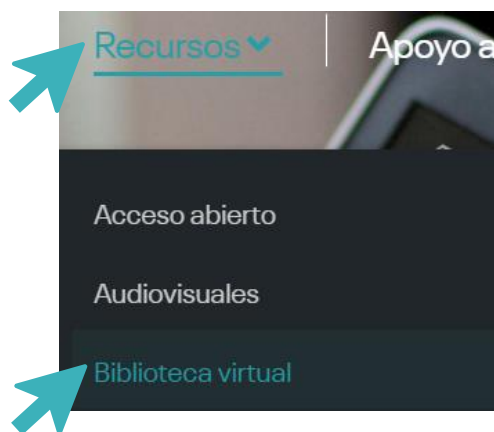
Está disponible para todos los miembros de la comunidad Continental. Se consulta desde cualquier dispositivo conectado a Internet.

¿Cómo ingresar a la DynaMed Plus?

Accede a la página web del Hub de Información:

<https://hubinformacion.continental.edu.pe>

Despliega la pestaña **Recursos** y selecciona la opción **Biblioteca Virtual**:



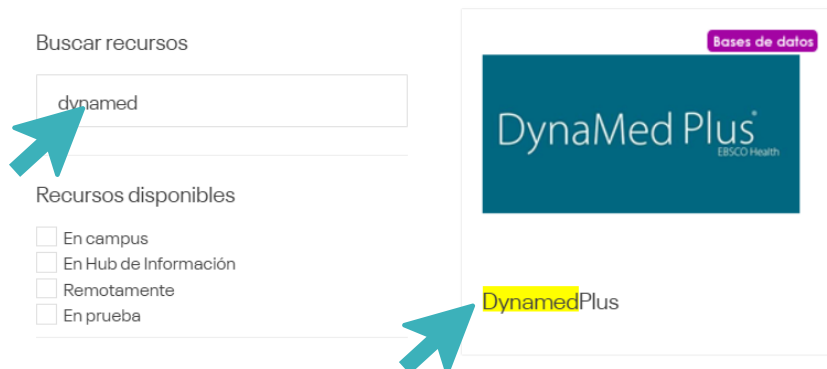
Se te solicitará validar tu correo institucional para verificar si eres integrante de la Comunidad Continental. Para más información, te recomendamos revisar la Política de Confidencialidad y Protección de Datos Personales de la Universidad Continental en el siguiente enlace: <https://ucontinental.edu.pe/politica-de-privacidad/>. Ingresa tu correo institucional (...@continental.edu.pe) y la contraseña.



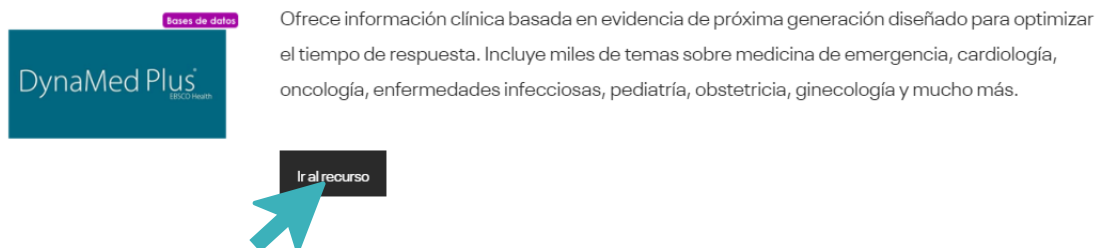
Debe iniciar sesión con sus credenciales @continental.edu.pe



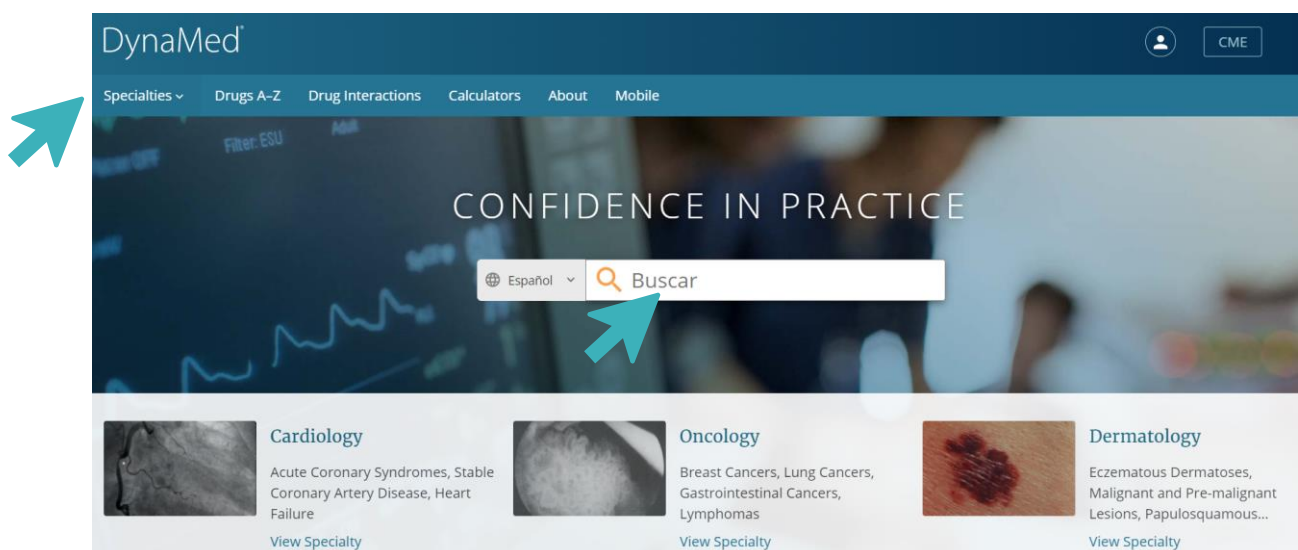
Digita **DynaMed Plus** en la caja para **Buscar recursos** y haz clic en el logo.



Luego, debes hacer clic en **Ir al recurso** para acceder a la plataforma.



¡Listo! Habrás accedido a **DynaMed Plus**. En la parte superior del menú hallarás información de las especialidades, tipos de medicamentos e interacciones entre ellos, y calculadoras. En la parte inferior, encontrarás un buscador, las especialidades destacadas, y alertas informativas.



¿Cómo buscar en DynaMed Plus?

En la caja de búsqueda coloca el tema e idioma que deseas ubicar, y haz clic en el ícono de la lupa.



Como resultado, obtendrás un listado de registros en **All (todo)** y un listado de **Images (imágenes)**, haz clic en el resultado de tu interés.

SEARCH RESULTS

hipertensión - hypertension

ALL (2667) **IMAGES (16)**

CONDITION

Hypertension

Hypertension is a sustained elevation of systemic arterial blood pressure with an onset generally at age 20-50 years.

De esta forma verás el registro a texto completo, un **índice**, las **imágenes** relacionadas y las últimas actualizaciones sobre dicho tópico.

Hypertension

TOPIC **IMAGES (4)** **RECENT ALERTS**

▼ **Overview and Recommendations**

- Background
- Evaluation
- Management

Overview and Recommendations

Background

- Hypertension is a sustained elevation of systemic arterial blood pressure.
- Hypertension is most commonly defined as systolic blood pressure (SBP) \geq 140 mm Hg

TOPIC EDITOR
Jerry Yee MD

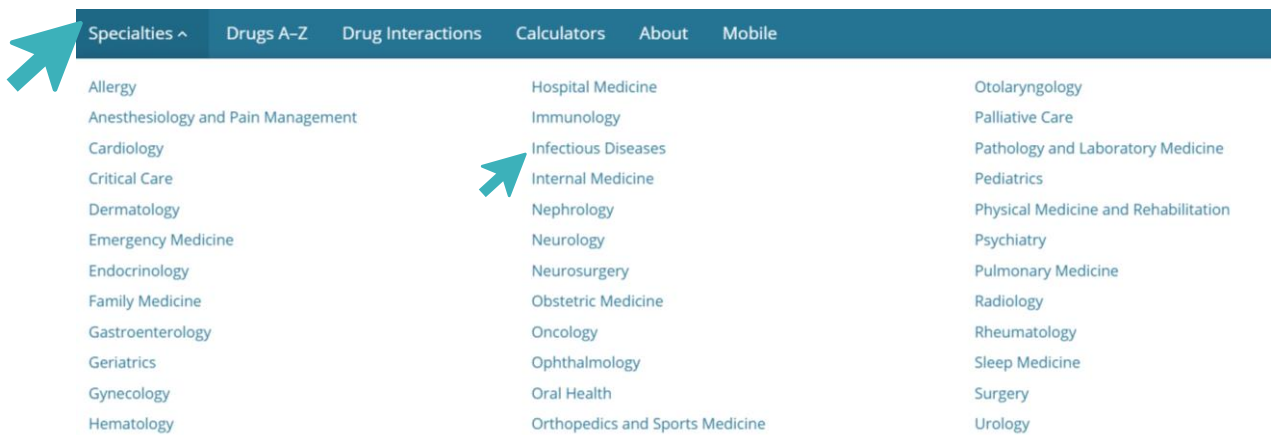
RECOMMENDATIONS EDITOR
Zbys Fedorowicz MSc, DPH, BDS, LDSRCS

Revisa la información de los especialistas a cargo de actualizar el registro, comparte por correo la información o **sigue la publicación** para recibir alertas de nuevas actualizaciones (previa creación de una cuenta, para ello revisa la última parte de esta guía).

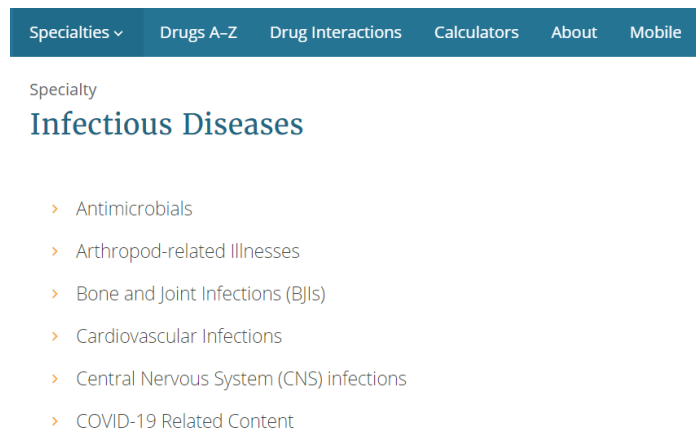


¿Cómo realizar búsquedas en las secciones de DynaMed Plus?

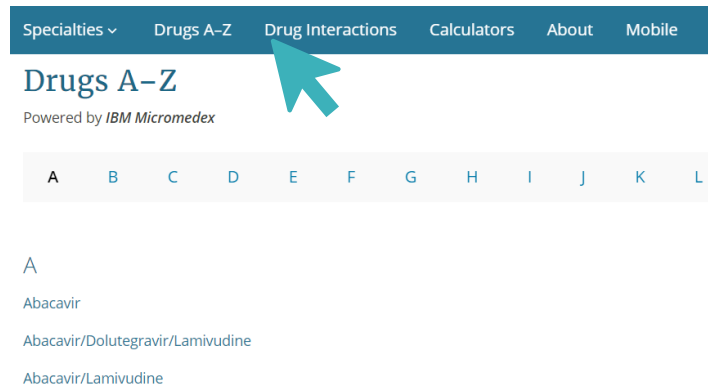
Puedes buscar información de una rama de estudio en el listado por **Specialties (especialidades)**.



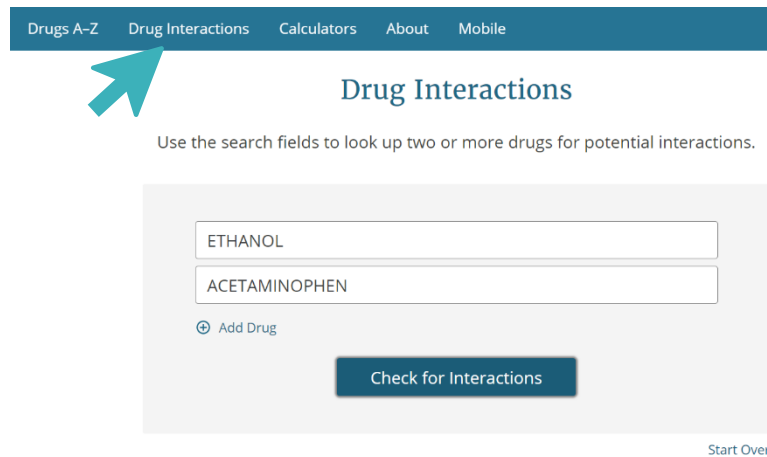
Por ejemplo, Enfermedades Infecciosas (Infectious Diseases):



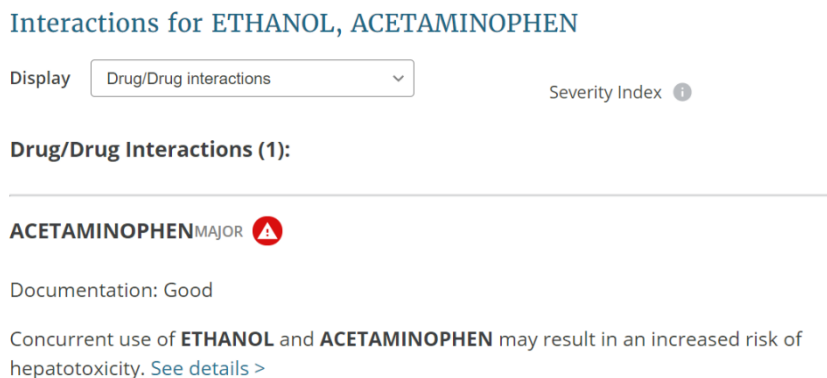
También puedes realizar búsquedas detalladas de componentes químicos en el listado **Drugs A-Z (medicamentos de la A a la Z)**.



O realizar pruebas sobre la combinación de los componentes con la opción **Drug Interactions (interacciones de medicamentos)**. Acepta los términos de uso y accede a la herramienta.



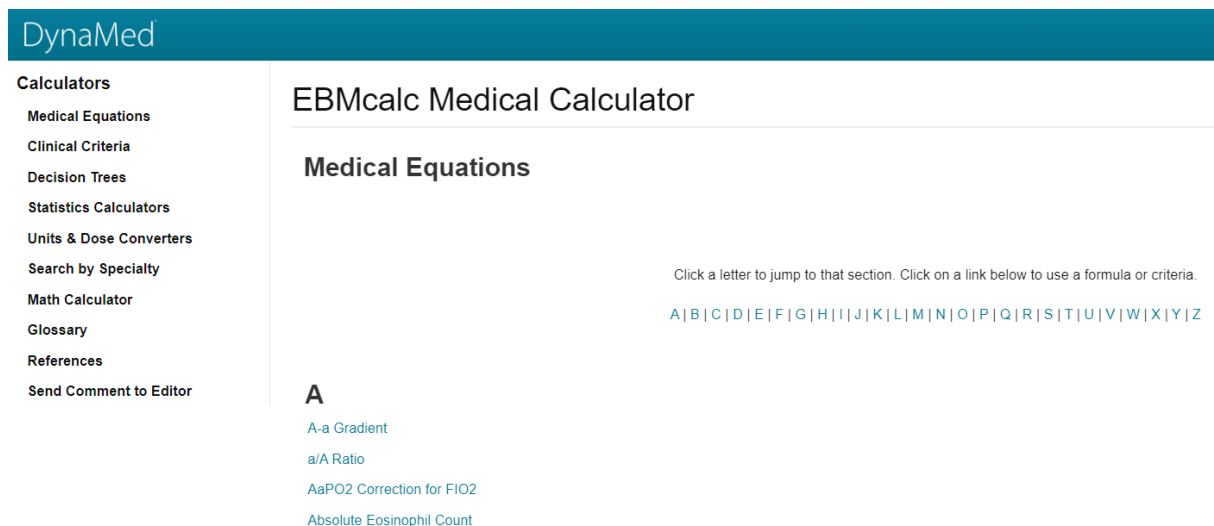
Por ejemplo, la interacción entre el ethanol y el acetaminophen:



Finalmente, **DynaMed Plus** cuenta con calculadoras médicas para diferentes ámbitos. Selecciona **Calculators (calculadoras)** en el menú de inicio.

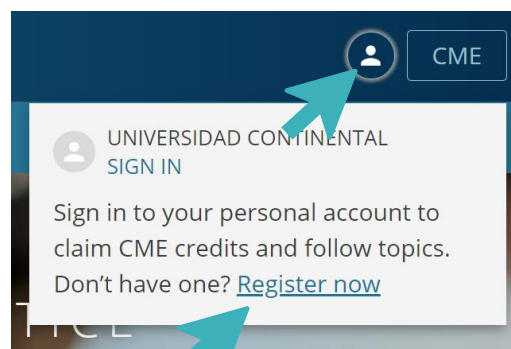


Selecciona la calculadora de tu interés e interactúa con las opciones de cada una de estas. Al final del listado puedes consultar el **Glossary (glosario)**, las **References (referencias bibliográficas)** que se usaron para estas calculadoras, y una sección para enviar comentarios al editor.



¿Cómo crear una cuenta en DynaMed Plus?

En el menú de **DynaMed Plus**, selecciona el ícono de usuario y haz clic en **Register now**.



Luego, completa tus datos personales y correo continental. Recibirás un correo de verificación para activar tu cuenta.

Register for a Personal Account
Already have a personal account? [Sign in now](#)

Email Address

Password ⓘ [Show Password](#)

Your Information

First Name

Last Name

Organization

Specialty
Choose a specialty

Role
Choose a role

Con tu cuenta, podrás seguir publicaciones y recibir actualizaciones.

The screenshot shows a 'Hypertension' topic page with a 'Follow' dialog box open. The dialog box has a title 'Follow' and a close button 'x'. Below the title, it says 'Get alerts when there are significant updates to this topic.' Under the heading 'Select:', there are three radio button options: 'All Email Alerts', 'Only Potentially Practice-Changing Email Alerts', and 'No email, please. Just show me alerts on DynaMed.'. At the bottom of the dialog are 'Follow' and 'Cancel' buttons. In the background, the 'Hypertension' page is visible, showing a sidebar with 'Overview and Recommendations' and a list of editors: 'TOPIC EDITOR Jerry Yee MD', 'RECOMMENDATIONS EDITOR Zbys Fedorowicz MSc, DPH, BDS, LDSRCS', and 'DEPUTY EDITOR Peter Oeltgen MD'. A red arrow points to the 'Follow' button in the dialog, and another red arrow points to the email icon in the top right corner of the page.



Si tienes alguna duda o inconveniente para acceder a esta plataforma, comunícate con nosotros mediante el [Bibliotecario Virtual](#) por chat en vivo, llamada, videollamada, Facebook o al correo electrónico bibliotecariovirtual@continental.edu.pe.

¿Quieres conocer más sobre los recursos virtuales del Hub?

Revisa las [Guías de uso](#) y la sección de [Autoaprendizaje](#) para conocer más de los servicios y recursos del Hub.

Inscríbete a las capacitaciones desde el [Calendario](#) o [solicita una capacitación](#) según tu disponibilidad.



Te invitamos a visitar [DynaMed Plus](#)

