



digitalia
HISPÁNICA

Guía de uso



Oficina

Hub de Información

Universidad Continental

Guía publicada con fines de usabilidad interna

Lima, 2021

Digitalia Hispánica

Es una plataforma de libros digitales de la especialidad de psicología, derecho y gestión; solo permite la **lectura en línea**.

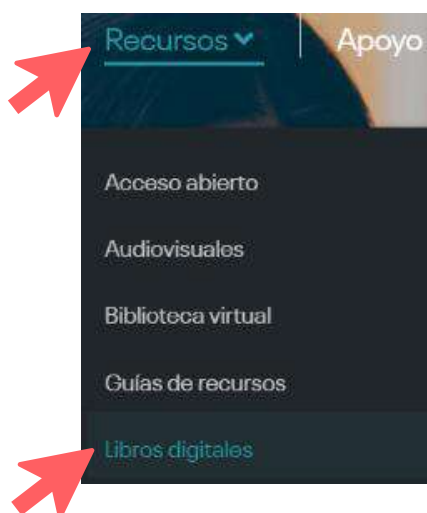
Está disponible para todos los miembros de la comunidad Continental. Se consulta desde cualquier dispositivo conectado a Internet.

¿Cómo ingresar a Digitalia Hispánica?

Accede a la página web del Hub de Información:

<https://hubinformacion.continental.edu.pe/>

Despliega la pestaña **Recursos** y luego selecciona la opción **Libros digitales**:



Se te solicitará validar tu correo institucional para verificar si eres integrante de la Comunidad Continental. Para más información, te recomendamos revisar la Política de Confidencialidad y Protección de Datos Personales de la Universidad Continental en el siguiente enlace: <https://ucontinental.edu.pe/politica-de-privacidad/>. Ingresa tu correo institucional (...@continental.edu.pe) y la contraseña.



Debe iniciar sesión con sus credenciales @continental.edu.pe



Hub de Información

Selecciona el logo de **Digitalia Hispánica**, accederás a la información general de esta plataforma.



Luego, debes hacer clic en **Ir al recurso**.



¡Listo! Habrás accedido a **Digitalia Hispánica**. Verás las portadas de los libros digitales disponibles en la plataforma; selecciona el título de tu interés.



¡Importante!

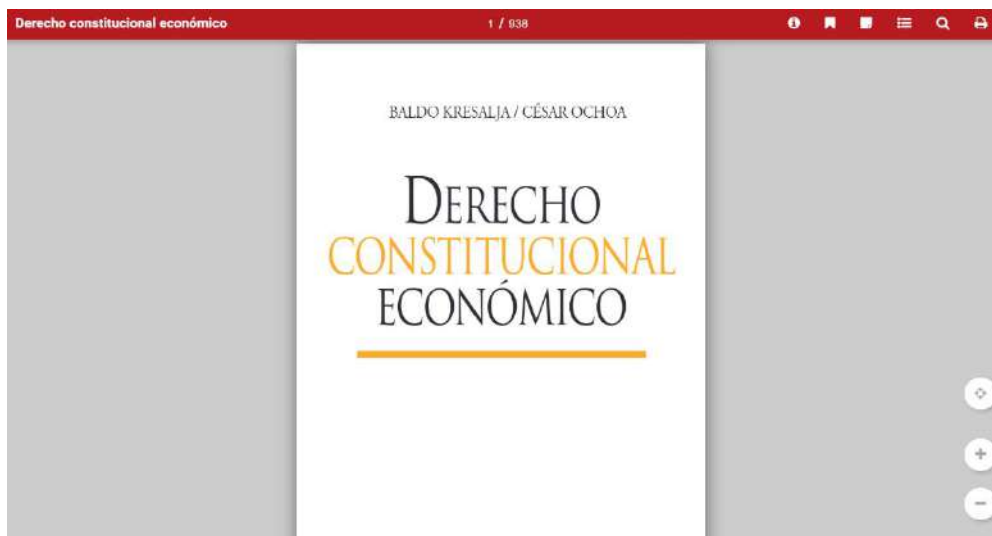
Si luego de realizar los pasos indicados no puedes acceder a la plataforma, se recomienda ingresar al recurso desde una ventana de incógnito, mediante otros navegadores como Firefox, Explorer, Opera, etc., o borrar las cookies o el historial de búsqueda de tu navegador, y realizar los pasos nuevamente. Si el inconveniente persiste, contáctanos mediante el [Bibliotecario Virtual](#).

¿Cómo usar un libro de Digitalia Hispánica?

Luego de seleccionar la portada del libro, verifica que la **disponibilidad**, así como las opciones de visores para **leer el texto o escuchar un audio**.

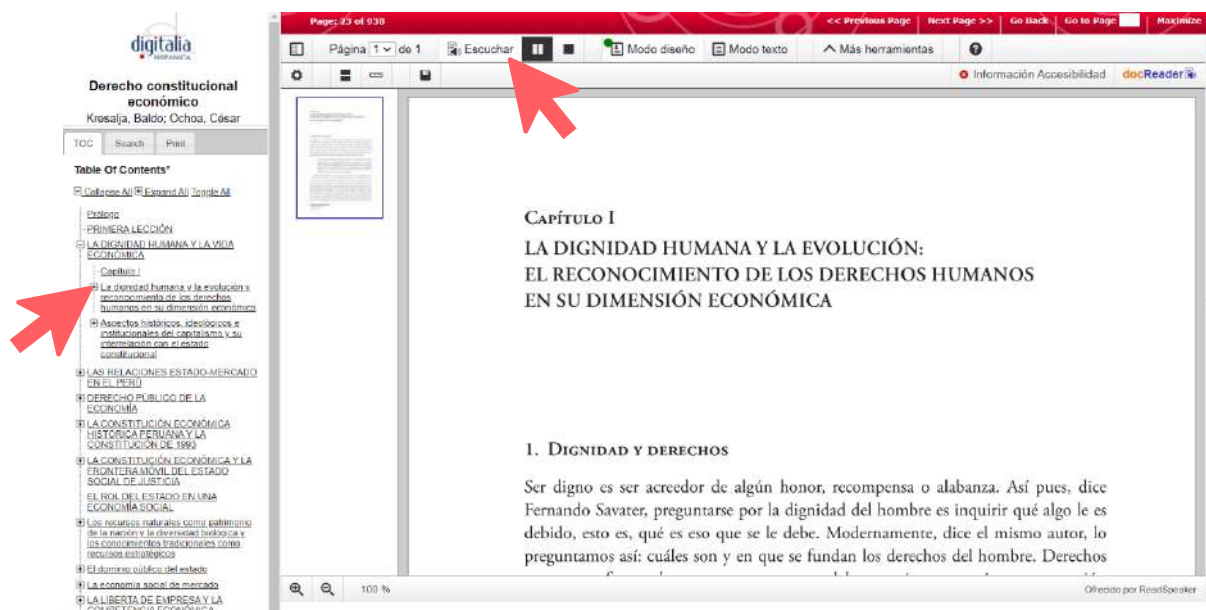


Selecciona el **visor Online** si deseas leer en línea. Podrás navegar entre los capítulos del libro con la tabla de contenidos (o índice) en la parte superior, o buscar palabras dentro del libro.



Hub de Información

Selecciona el **visor Audio** si deseas escuchar el libro, esta opción permite **imprimir** un máximo de 10 hojas del libro.



En la barra menú superior podrás pasar las páginas, iniciar el audio, cambiar diseño de solo texto, y aumentar o disminuir el zoom (en la parte inferior). Asimismo, al hacer clic en la opción **Escuchar**, iniciará el audio de la hoja en curso, y, dando clic a la tuerca, podrás graduar la velocidad de la lectura.

¿Cómo crear una cuenta en Digitalia Hispánica?

En el menú, selecciona el ícono de perfil y haz clic en **Registrarse** para crear tu cuenta. Esta acción te permitirá guardar marcas y anotaciones.



Regístrate con tus datos personales y correo institucional (...@continental.edu.pe). Recibirás un correo de verificación para ingresar a tu cuenta.

REGISTRO DE CLIENTE

Rellene el siguiente formulario con sus datos personales.

Datos de acceso a Digitalia

Nombre y Apellidos*:	<input type="text"/>
E-Mail*:	<input type="text"/>
Repetir E-Mail*:	<input type="text"/>
Contraseña*:	<input type="password"/>
Repetir Contraseña*:	<input type="password"/>

* Campos obligatorios

Aceptar



Si tienes alguna duda o inconveniente para acceder a esta plataforma, comunícate con nosotros mediante el [Bibliotecario Virtual](#) por chat en vivo, llamada, videollamada, Facebook o al correo electrónico bibliotecariovirtual@continental.edu.pe.

¿Quieres conocer más sobre los recursos virtuales del Hub?

Revisa las [Guías de uso](#) y la sección de [Autoaprendizaje](#) para conocer más de los servicios y recursos del Hub.

Inscríbete a las capacitaciones desde el [Calendario](#) o [solicita una capacitación](#) según tu disponibilidad.



Te invitamos a visitar [Digitalia](#)

