



Activación de cuenta en InCites

Realiza el paso a paso según los siguientes casos:

Caso 01

Si tengo previamente una cuenta activa remota de los productos de Clarivate (Web of Science, Journal Citation Report, InCites o Essential Science Indicators)

2

Caso 02

Si no tengo cuenta de Clarivate (Web of Science, Journal Citation Report, InCites o Essential Science Indicators)

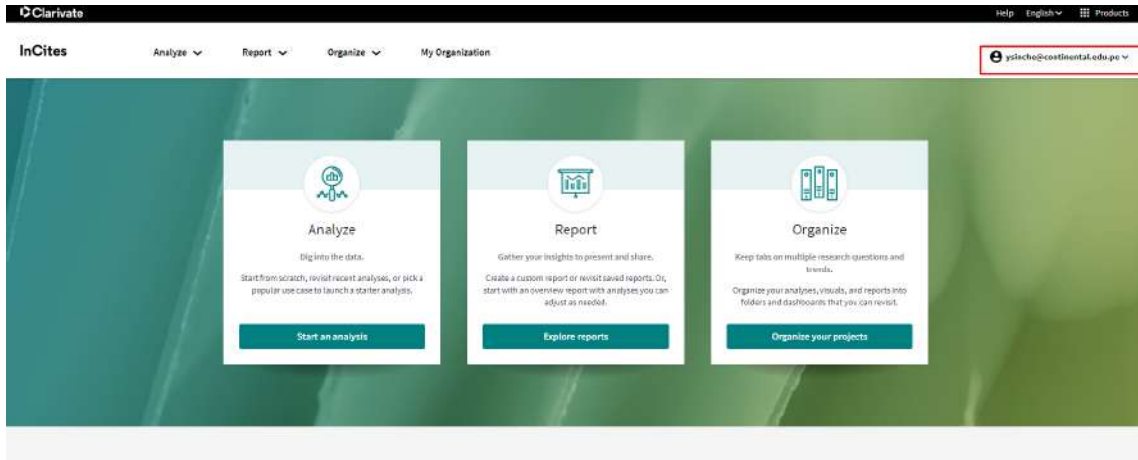
4

Caso 01: Si tengo previamente una cuenta activa remota de un producto de Clarivate (Web of Science, Journal Citation Report, Incites o Essential Science Indicator)

1. Ingresa al enlace <https://accessclarivate.continental.elogim.com/login?app=incites> . Seguido logueate con tu correo continental. Luego te mostrará la siguiente pantalla.

2. Ingresa el correo y tu contraseña de tu cuenta Incites . A continuación dale click en **Sign in**.

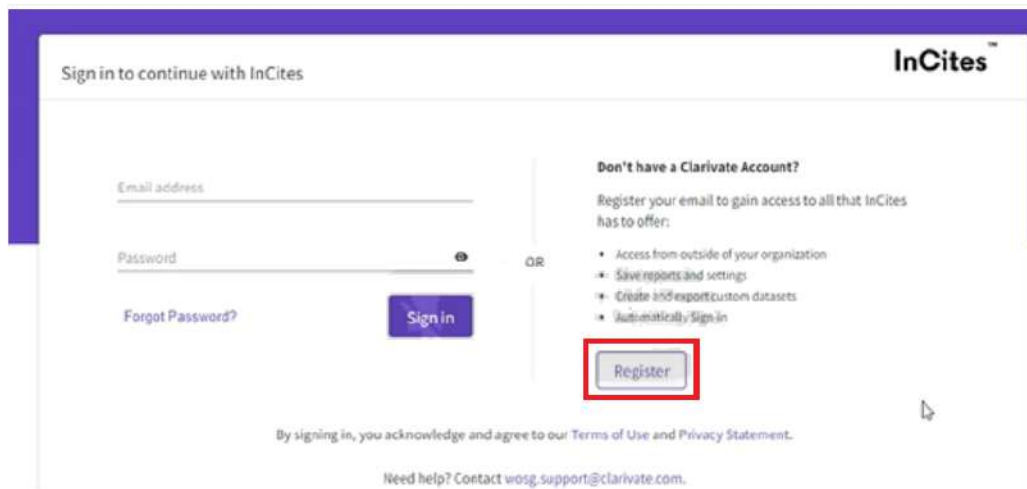
3. Finalmente, la interfaz que aparece será similar a la siguiente:



Caso 02: Si es primera vez que ingreso a InCites

1. Ingreso al enlace

<https://accessclarivate.continental.elogim.com/login?app=incites> y seleccionar "Register"



2. Ingresar tu correo corporativo, nueva contraseña, reingresar la contraseña, nombres apellidos, código captcha y seleccionar "Registrar". Les recordamos que la contraseña debe tener cómo mínimo 8 caracteres (incluidos 1 mayúscula, 1 número y 1 símbolo)

Register to continue with InCites

Email address **correo**

Please enter an email address.

Password **contraseña**

Please enter a password.

Re-enter password **contraseña**

Please re-enter your password.

First Name **nombres**

Last Name **apellidos**

Captcha **3Vyuy** **ingresar el código de arriba**

Register

3. Seguido te redireccionará a la siguiente pantalla. Dar clic en el botón **“Resend activation”**

Please activate your account **InCites™**

Click on the link in the email we sent to you (from "Clarivate") to activate your account.

Resend activation Sign in

Need help? Contact wsg.support@clarivate.com.

4. Posteriormente te aparecerá la siguiente pantalla indicando que se envió la confirmación a tu correo.

InCites™

Thank you

A registration confirmation has been sent to **cdelacruz@continental.edu.pe**.

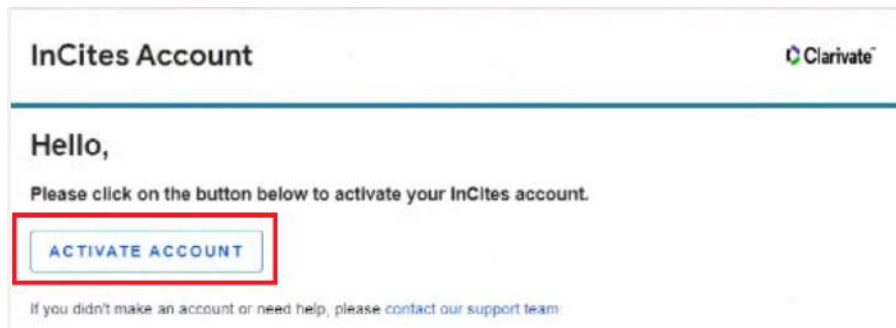
You may need to check your spam folder or unblock the domain '@clarivate.com.'

OK

Need help? Contact wsg.support@clarivate.com.

5. Seguido de ello, te llegará un mensaje a tu correo electrónico (en el caso de no encontrarlo buscar en la

carpeta SPAM/no deseados) y deberás darle clic al botón “Activate account”



6. Posteriormente, te enviará a la pantalla del recurso para activar tu cuenta y deberás seleccionar “OK”



7. Luego de ello realiza los pasos del [Caso 01](#).

Notas.-

- a. Algunas veces al pulsar en el enlace del correo aparece como sesión expirada. En ese caso, proceda desde el comienzo de nuevo (estos casos ocurren cuando se demora en ingresar al correo y pulsar en el enlace).
- b. En caso de seguir presentando alguna dificultad con el acceso contacte con nuestros [canales de atención](#). Si deseas una capacitación personalizada o en grupo escríbenos a:

capacitacioneshub@continental.edu.pe