



## Activación de cuenta en SciVal

Realiza el paso a paso según los siguientes casos:

### **Caso 01**

Si tengo previamente una cuenta activa remota de un producto de Elsevier (Scopus o Science Direct o Scival)

**2**

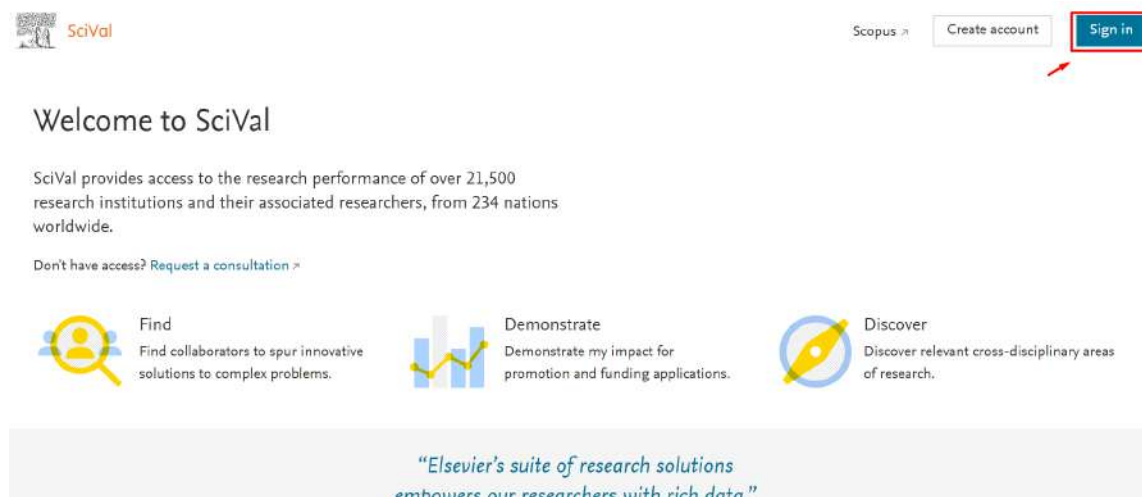
### **Caso 02**

Si es primera vez que ingreso a un producto de Elsevier (Scopus, Science Direct o Scival)

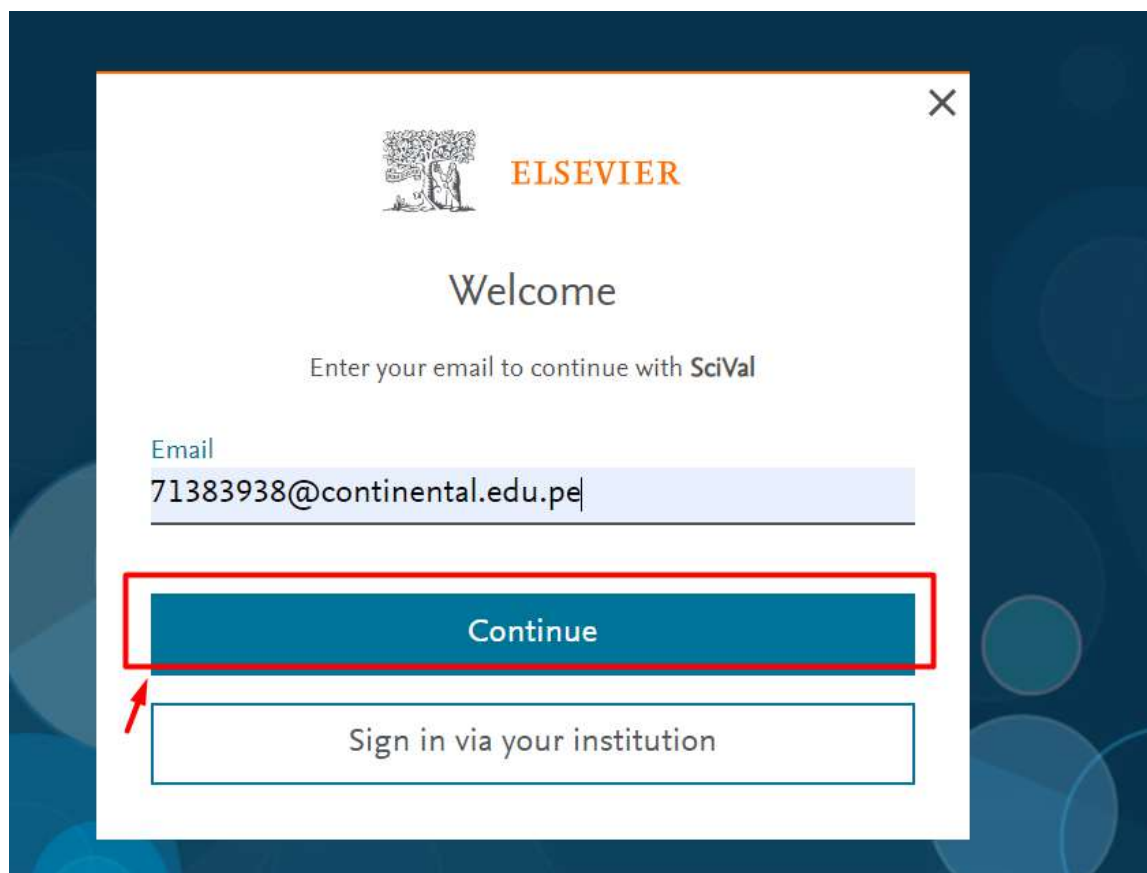
**4**

## Caso 01: Si tengo previamente una cuenta activa remota de un producto de Elsevier (Scopus o Science Direct o Scival)

1. Ingresa al enlace <https://scival.continental.elogim.com> . En esa pantalla, en el lado superior derecho, pulso en la opción **“Sign in”**.



2. Ingreso el correo institucional y presiono en **Continue**.



3. Ingreso la contraseña que cree al registrarme en Scival o Scopus o Science Direct y luego presiono en **Sign in**.

ELSEVIER

## Sign in

Enter your password to sign in to SciVal

Email  
71383938@continental.edu.pe

Password  
.....

[Forgot password?](#)

Stay signed in (not recommended for shared devices)

**Sign in**

[Sign in with a different account](#)

4. Finalmente, la interfaz que aparece será similar a la siguiente:

SciVal

Overview Benchmarking Reporting My SciVal Scopus

## Welcome to SciVal

**Overview**  
View the research performance of Researchers, Institutions, Countries and more.

**Benchmarking**  
Compare and benchmark the research performance of anything in SciVal.

**Reporting**  
Create, export and share custom reports and templates.

Research Areas provided by SciVal: Quantum Metrology | SDG 9: Industry, Innovation and Infrastructure (2023) | View more

**Are you a Researcher?**  
See some metrics about yourself. Let's find your Scopus author profile and help you get started.

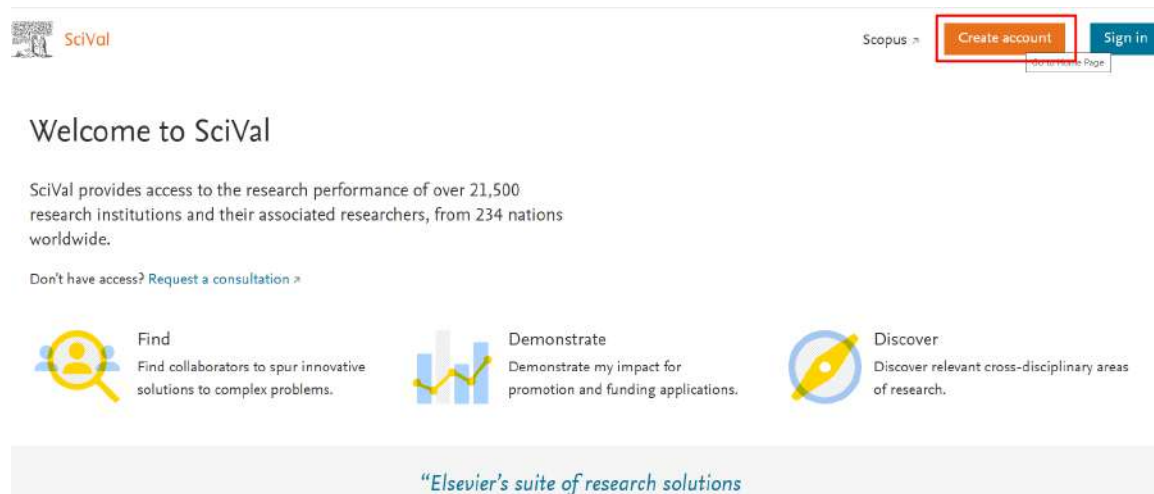
Last name: Sinche × First name: Yerald ×  
Affiliation: Universidad Continental ×

I'm not a researcher – dismiss

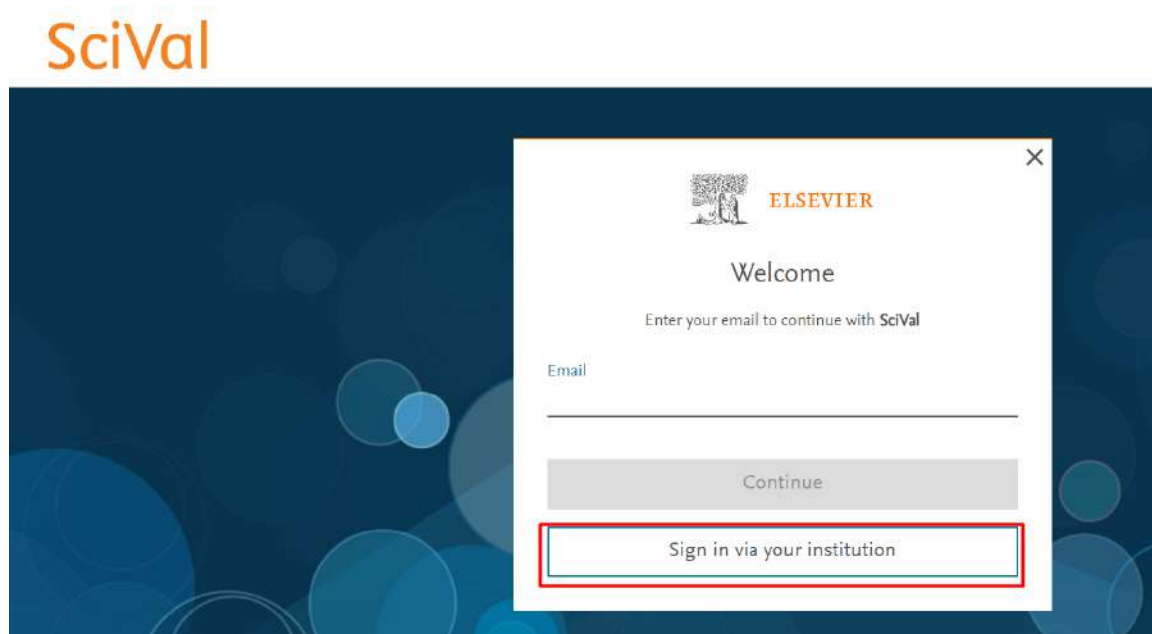
We've used your Elsevier account information to pre-fill this form for you. [Clear all fields](#) [Find my profile](#)

## Caso 02: Si es primera vez que ingreso a un producto de Elsevier (Scopus, Science Direct o Scival)

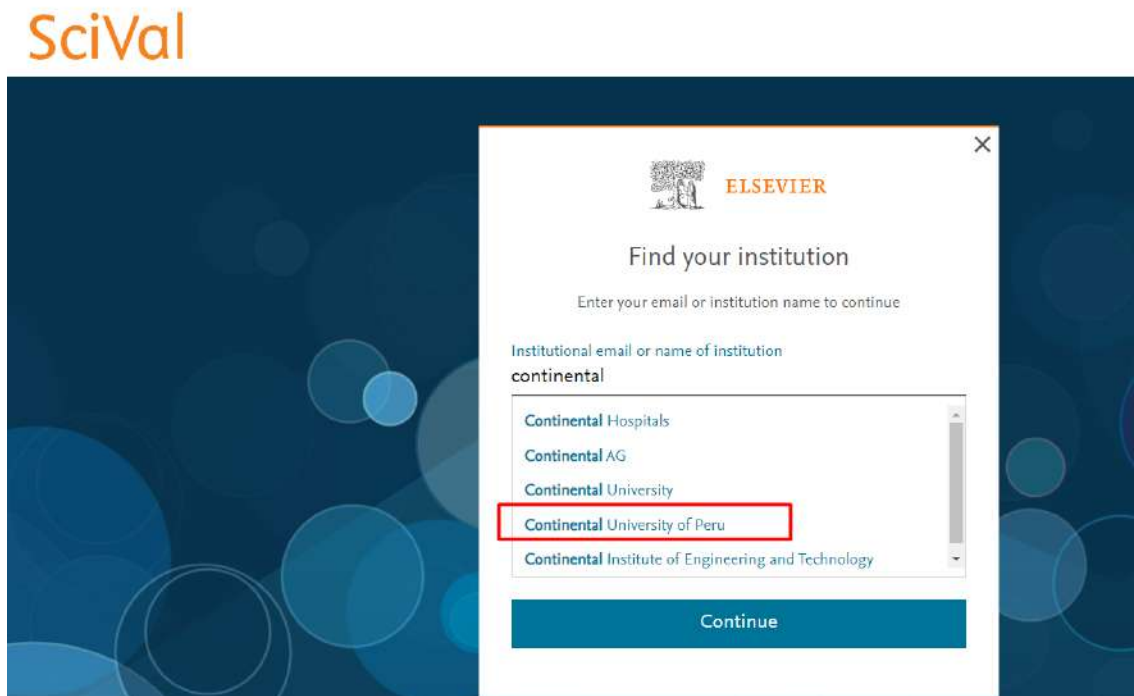
1. Ingreso al enlace <https://scival.continental.elogim.com> . En esa pantalla, en el lado superior derecho, pulso en la opción **“Create account”**



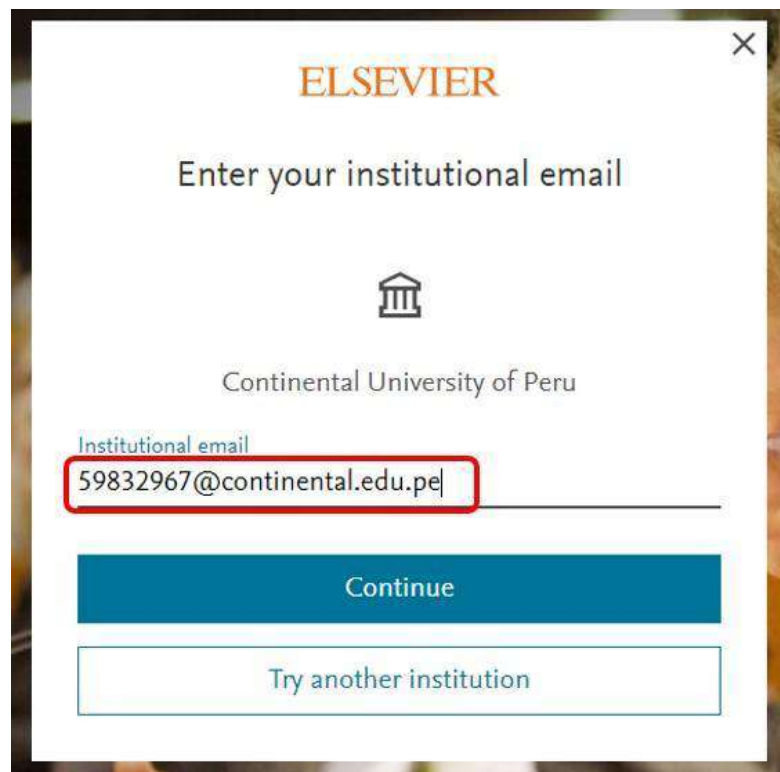
2. Seguido te redireccionará a la siguiente pantalla. Dale clic en el botón **Sign in via your institution** .



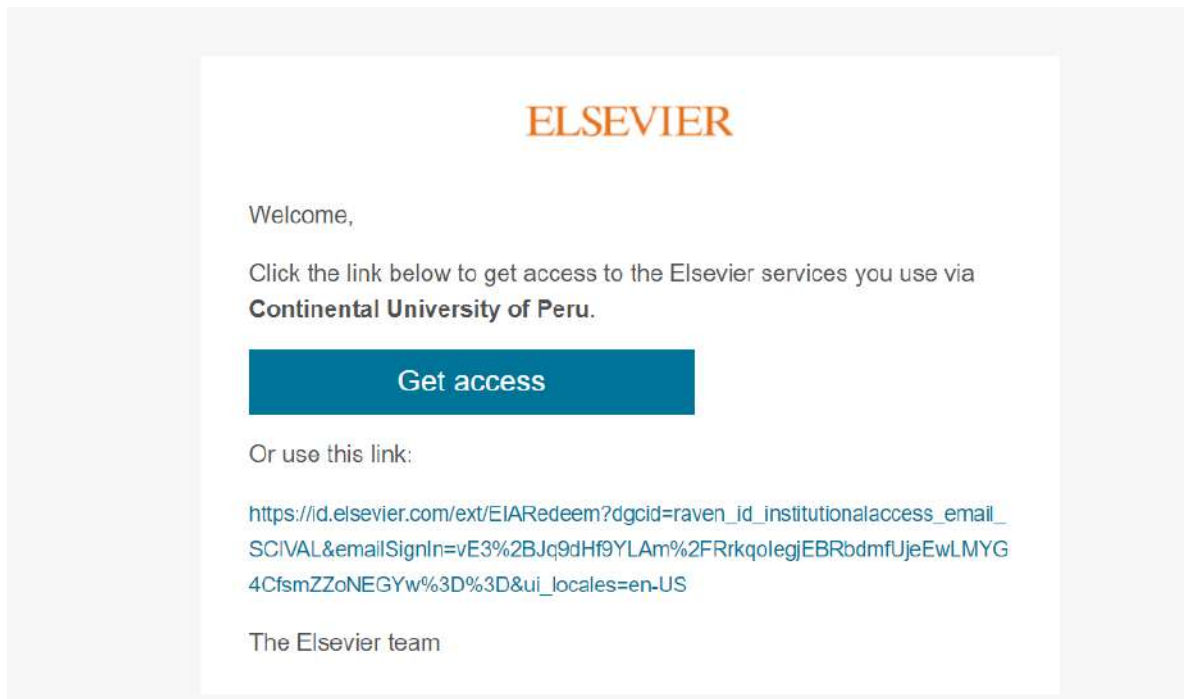
3. En la pantalla que sigue, escribe la palabra '**continental**' y en la lista desplegable, pulse en: **Continental University of Peru**



4. En la pantalla que sigue, ingresa tu correo de la universidad y pulsa en **Continue**



5. Te llegará automáticamente un correo con el enlace de acceso a la plataforma.



6. Seguido de ello, presiona en el botón 'Get access' e ingresa los datos solicitados:

A screenshot of the Elsevier registration page. At the top left is the Elsevier logo, and at the top right is a close button (X). The main heading is "Register" with the subtext "Create password to register". The form has four fields: "Email" with the value "71383938@continental.edu.pe"; "Given name" with the value "Yerald" and a red arrow pointing to the text "Ingrese nombre"; "Family name" with the value "Sinche" and a red arrow pointing to the text "Ingrese apellidos"; and "Password" with a red box around the masked characters "....." and a red arrow pointing to a red-bordered box containing the password requirements: "Elija una contraseña única con un mínimo de 8 caracteres. Incluya al menos 1 número, una combinación de letras mayúsculas y minúsculas y 1 símbolo para que su contraseña sea segura." There is also a toggle icon for the password field.

7. Al ingresar una contraseña correcta el sistema mostrara los botones de color verde y un texto "**Strong**". A continuación, da clic en el botón **Register**.

Choose a unique password with minimum 8 characters. Include at least 1 number, a mix of lowercase and uppercase letters and 1 symbol to make your password strong.

STRONG

Stay signed in (not recommended for shared devices)

Elsevier may send you marketing communications about relevant products and events. You can unsubscribe at any time via your Elsevier account.

By continuing you agree with our [Terms and conditions](#) and [Privacy policy](#).

Register

I already have an account

8. Luego de ello realiza los pasos del [Caso 01](#).

**Notas.-**

- a. Algunas veces al pulsar en el enlace del correo aparece como sesión expirada. En ese caso, proceda desde el comienzo de nuevo (estos casos ocurren cuando se demora en ingresar al correo y pulsar en el enlace).
- b. En caso de seguir presentando alguna dificultad con el acceso contacte con nuestros [canales de atención](#). Si desear una capacitación personalizada o en grupo escríbenos a: [capacitacioneshub@continental.edu.pe](mailto:capacitacioneshub@continental.edu.pe)